

โครงการลดการใช้พลังงานในภาคราชการ  
จังหวัดปทุมธานี - ดำเนินการโดยกรมส่งเสริมพลังงาน กระทรวงพลังงาน


# e-report.energy.go.th

กรมส่งเสริมพลังงาน | กรมส่งเสริมการค้าระหว่างประเทศ | สำนักงานพลังงานภาค 1 | สำนักงานพลังงานภาค 2 | สำนักงานพลังงานภาค 3 | สำนักงานพลังงานภาค 4 | สำนักงานพลังงานภาค 5 | สำนักงานพลังงานภาค 6 | สำนักงานพลังงานภาค 7 | สำนักงานพลังงานภาค 8 | สำนักงานพลังงานภาค 9 | สำนักงานพลังงานภาค 10

ศูนย์ผลการประเมินตัวชี้วัดของศูนย์บริการลูกค้าองค์กรปกครองส่วนท้องถิ่น ประจำปีงบประมาณ พ.ศ. 2564 (กุมภาพันธ์ - สิงหาคม 2564)







จังหวัด:  >

หน่วยงาน	การใช้ไฟฟ้า					การใช้แก๊ส						
	ตามมาตรฐาน	ค่าจริง	ผลประหยัด	คะแนน	ตามมาตรฐาน	ค่าจริง	ผลประหยัด	คะแนน	ตามมาตรฐาน	ค่าจริง	ผลประหยัด	คะแนน
เทศบาลตำบลกงหรา	ไม่ครบ	ไม่ครบ	ประเมินไม่ได้	0.0	ไม่ครบ	ไม่ครบ	ประเมินไม่ได้	0.0	ไม่ครบ	ไม่ครบ	ประเมินไม่ได้	0.0
เทศบาลตำบลเกาะนางคำ	28,676.74	40,986.00	-42.92 %	0.5	21,953.16	1,122.00	94.89 %	5.0	21,953.16	1,122.00	94.89 %	5.0
เทศบาลตำบลเขาชัยสน	67,790.36	91,103.85	-34.39 %	0.5	9,242.67	17,679.67	-91.28 %	0.5	9,242.67	17,679.67	-91.28 %	0.5
เทศบาลตำบลเขาหัวช้าง	ไม่ครบ	ไม่ครบ	ประเมินไม่ได้	0.0	ไม่ครบ	ไม่ครบ	ประเมินไม่ได้	0.0	ไม่ครบ	ไม่ครบ	ประเมินไม่ได้	0.0
เทศบาลตำบลคลองทรายขาว	ไม่ครบ	ไม่ครบ	ประเมินไม่ได้	0.0	ไม่ครบ	ไม่ครบ	ประเมินไม่ได้	0.0	ไม่ครบ	ไม่ครบ	ประเมินไม่ได้	0.0
เทศบาลตำบลคลองใหญ่	58,456.52	ไม่ครบ	ประเมินไม่ได้	0.0	ไม่ครบ	ไม่ครบ	ประเมินไม่ได้	0.0	ไม่ครบ	ไม่ครบ	ประเมินไม่ได้	0.0
เทศบาลตำบลควนขนุน	689,180.25	128,514.00	81.35 %	5.0	4,760.84	13,855.77	-191.04 %	0.5	4,760.84	13,855.77	-191.04 %	0.5
เทศบาลตำบลควนแสวง	48,355.60	48,001.00	0.73 %	0.5	16,879.80	13,282.25	21.31 %	5.0	16,879.80	13,282.25	21.31 %	5.0
เทศบาลตำบลโคกชะงาย	ไม่ครบ	ไม่ครบ	ประเมินไม่ได้	0.0	ไม่ครบ	ไม่ครบ	ประเมินไม่ได้	0.0	ไม่ครบ	ไม่ครบ	ประเมินไม่ได้	0.0
เทศบาลตำบลโคกม่วง	ไม่ครบ	ไม่ครบ	ประเมินไม่ได้	0.0	ไม่ครบ	ไม่ครบ	ประเมินไม่ได้	0.0	ไม่ครบ	ไม่ครบ	ประเมินไม่ได้	0.0
เทศบาลตำบลจองถนน	42,080.53	ไม่ครบ	ประเมินไม่ได้	0.0	9,883.56	ไม่ครบ	ประเมินไม่ได้	0.0	9,883.56	ไม่ครบ	ประเมินไม่ได้	0.0
เทศบาลตำบลชะรัด	ไม่ครบ	ไม่ครบ	ประเมินไม่ได้	0.0	ไม่ครบ	ไม่ครบ	ประเมินไม่ได้	0.0	ไม่ครบ	ไม่ครบ	ประเมินไม่ได้	0.0
เทศบาลตำบลงุมพหล	78,772.48	60,315.27	23.43 %	5.0	14,957.40	7,779.50	47.99 %	5.0	14,957.40	7,779.50	47.99 %	5.0
เทศบาลตำบลดอนทราย	80,883.24	78,461.54	2.99 %	1.0	13,211.82	3,020.17	77.14 %	5.0	13,211.82	3,020.17	77.14 %	5.0
เทศบาลตำบลฉนวนทราย	30,262.70	27,084.00	10.5 %	5.0	12,242.76	ไม่ครบ	ประเมินไม่ได้	0.0	12,242.76	ไม่ครบ	ประเมินไม่ได้	0.0
เทศบาลตำบลฉนวนประดู่	ไม่ครบ	ไม่ครบ	ประเมินไม่ได้	0.0	ไม่ครบ	ไม่ครบ	ประเมินไม่ได้	0.0	ไม่ครบ	ไม่ครบ	ประเมินไม่ได้	0.0
เทศบาลตำบลตะโพก	77,447.03	56,344.00	27.25 %	5.0	16,029.60	10,677.05	33.39 %	5.0	16,029.60	10,677.05	33.39 %	5.0
เทศบาลตำบลบ้าน	ไม่ครบ	45,780.00	ประเมินไม่ได้	0.0	ไม่ครบ	ไม่ครบ	ประเมินไม่ได้	0.0	ไม่ครบ	ไม่ครบ	ประเมินไม่ได้	0.0
เทศบาลตำบลไทรคิ้ว	34,375.97	52,957.69	-54.05 %	0.5	11,971.12	3,341.57	72.09 %	5.0	11,971.12	3,341.57	72.09 %	5.0
เทศบาลตำบลทะเลน้อย	ไม่ครบ	ไม่ครบ	ประเมินไม่ได้	0.0	ไม่ครบ	ไม่ครบ	ประเมินไม่ได้	0.0	ไม่ครบ	ไม่ครบ	ประเมินไม่ได้	0.0
เทศบาลตำบลทาด	59,833.04	47,307.00	20.93 %	5.0	13,948.37	8,370.13	39.99 %	5.0	13,948.37	8,370.13	39.99 %	5.0
เทศบาลตำบลทาดน้อย	44,377.85	ไม่ครบ	ประเมินไม่ได้	0.0	6,378.40	ไม่ครบ	ประเมินไม่ได้	0.0	6,378.40	ไม่ครบ	ประเมินไม่ได้	0.0
เทศบาลตำบลท่าไม้หว้า	86,062.75	51,538.57	40.12 %	5.0	6,619.84	8,482.70	-28.14 %	0.5	6,619.84	8,482.70	-28.14 %	0.5
เทศบาลตำบลนายียด	ไม่ครบ	ไม่ครบ	ประเมินไม่ได้	0.0	ไม่ครบ	ไม่ครบ	ประเมินไม่ได้	0.0	ไม่ครบ	ไม่ครบ	ประเมินไม่ได้	0.0
เทศบาลตำบลนาท่อม	41,944.97	39,768.00	5.19 %	2.5	6,159.84	1,034.55	83.20 %	5.0	6,159.84	1,034.55	83.20 %	5.0
เทศบาลตำบลนาโพธิ์	67,375.95	63,516.13	5.73 %	2.5	9,614.70	17,106.83	-77.92 %	0.5	9,614.70	17,106.83	-77.92 %	0.5



โครงการลดภาษีใช้พลังงานในภาคครัวเรือน  
จัดทำโดย : สำนักงานนโยบายและแผนพลังงาน กระทรวงพลังงาน


# e-report.energy.go.th

สรุปผลการประเมินตัวชี้วัดของผู้บริหารองค์กรปกครองท้องถิ่น รอบ 6 เดือน (กุมภาพันธ์ 2564)

จังหวัด: พัทลุง >

หน่วยงาน	การใช้จ่าย				การใช้จ่าย				การใช้จ่าย			
	ตามมาตรฐาน	ค่าจริง	ผลประหยัด	คะแนน	ตามมาตรฐาน	ค่าจริง	ผลประหยัด	คะแนน	ตามมาตรฐาน	ค่าจริง	ผลประหยัด	คะแนน
เทศบาลตำบลงหวา	ไม่ครบ	ไม่ครบ	ประเมินไม่ได้	0.0	ไม่ครบ	ไม่ครบ	ประเมินไม่ได้	0.0	ไม่ครบ	ไม่ครบ	ประเมินไม่ได้	0.0
เทศบาลตำบลเกาะบางคำ	14,059.41	18,627.00	-32.49 %	0.5	10,976.58	491.00	95.53 %	5.0	10,976.58	491.00	95.53 %	5.0
เทศบาลตำบลเขาเจ็ยก	34,501.43	40,490.54	-17.36 %	0.5	4,590.48	8,242.71	-79.56 %	0.5	4,590.48	8,242.71	-79.56 %	0.5
เทศบาลตำบลเขายี่สาร	ไม่ครบ	17,053.21	ประเมินไม่ได้	0.0	ไม่ครบ	3,376.19	ประเมินไม่ได้	0.0	ไม่ครบ	3,376.19	ประเมินไม่ได้	0.0
เทศบาลตำบลเขาหัวช้าง	39,474.01	8,555.00	78.3 %	5.0	8,532.90	ไม่ครบ	ประเมินไม่ได้	0.0	8,532.90	ไม่ครบ	ประเมินไม่ได้	0.0
เทศบาลตำบลคลองทวายขาว	ไม่ครบ	ไม่ครบ	ประเมินไม่ได้	0.0	ไม่ครบ	2,927.50	ประเมินไม่ได้	0.0	ไม่ครบ	2,927.50	ประเมินไม่ได้	0.0
เทศบาลตำบลคลองใหญ่	28,802.33	21,023.00	27.01 %	5.0	6,908.13	3,884.00	43.78 %	5.0	6,908.13	3,884.00	43.78 %	5.0
เทศบาลตำบลควนขนุน	339,024.47	56,868.00	83.23 %	5.0	2,395.85	7,142.90	-198.14 %	0.5	2,395.85	7,142.90	-198.14 %	0.5
เทศบาลตำบลควนเสาชัง	23,116.21	22,946.00	0.74 %	5.0	8,439.90	6,480.20	23.22 %	5.0	8,439.90	6,480.20	23.22 %	5.0
เทศบาลตำบลโคกขงาย	27,760.79	ไม่ครบ	ประเมินไม่ได้	0.0	4,955.37	ไม่ครบ	ประเมินไม่ได้	0.0	4,955.37	ไม่ครบ	ประเมินไม่ได้	0.0
เทศบาลตำบลโคกม่วง	27,984.61	23,247.97	16.9 %	5.0	8,914.26	ไม่ครบ	ประเมินไม่ได้	0.0	8,914.26	ไม่ครบ	ประเมินไม่ได้	0.0
เทศบาลตำบลจองถนน	20,440.00	17,784.90	12.99 %	5.0	4,941.78	6,036.83	-22.16 %	0.5	4,941.78	6,036.83	-22.16 %	0.5
เทศบาลตำบลชะรัด	38,642.57	35,788.72	7.39 %	3.5	20,329.80	4,735.92	76.70 %	5.0	20,329.80	4,735.92	76.70 %	5.0
เทศบาลตำบลชุมพล	39,197.61	28,357.92	27.65 %	5.0	7,478.70	3,871.55	48.23 %	5.0	7,478.70	3,871.55	48.23 %	5.0
เทศบาลตำบลคอนทราย	14,789.69	12,786.00	13.5 %	5.0	6,121.38	ไม่ครบ	ประเมินไม่ได้	0.0	6,121.38	ไม่ครบ	ประเมินไม่ได้	0.0
เทศบาลตำบลดอนทราย	39,485.14	37,108.54	6.02 %	3.0	6,472.16	1,514.52	76.60 %	5.0	6,472.16	1,514.52	76.60 %	5.0
เทศบาลตำบลดอนประดู่	26,053.67	15,080.00	42.1 %	5.0	7,955.22	ไม่ครบ	ประเมินไม่ได้	0.0	7,955.22	ไม่ครบ	ประเมินไม่ได้	0.0
เทศบาลตำบลตะโพก	38,907.52	25,578.00	34.26 %	5.0	7,937.64	6,085.70	23.33 %	5.0	7,937.64	6,085.70	23.33 %	5.0
เทศบาลตำบลตานาน	ไม่ครบ	21,981.00	ประเมินไม่ได้	0.0	ไม่ครบ	ไม่ครบ	ประเมินไม่ได้	0.0	ไม่ครบ	ไม่ครบ	ประเมินไม่ได้	0.0
เทศบาลตำบลโดนดด้วน	16,987.70	23,461.02	-38.11 %	0.5	5,944.40	1,533.75	74.20 %	5.0	5,944.40	1,533.75	74.20 %	5.0
เทศบาลตำบลทะเลน้อย	27,098.40	18,780.00	30.70 %	5.0	7,837.23	6,449.70	17.70 %	5.0	7,837.23	6,449.70	17.70 %	5.0
เทศบาลตำบลท่าแค	29,439.62	22,311.00	24.21 %	5.0	7,087.35	4,261.59	39.87 %	5.0	7,087.35	4,261.59	39.87 %	5.0
เทศบาลตำบลท่ามะเดื่อ	21,816.23	ไม่ครบ	ประเมินไม่ได้	0.0	3,245.78	ไม่ครบ	ประเมินไม่ได้	0.0	3,245.78	ไม่ครบ	ประเมินไม่ได้	0.0
เทศบาลตำบลท่ามิหรำ	41,896.97	25,822.33	38.37 %	5.0	3,428.23	3,950.35	-15.23 %	0.5	3,428.23	3,950.35	-15.23 %	0.5
เทศบาลตำบลนาขยาด	ไม่ครบ	ไม่ครบ	ประเมินไม่ได้	0.0	ไม่ครบ	ไม่ครบ	ประเมินไม่ได้	0.0	ไม่ครบ	ไม่ครบ	ประเมินไม่ได้	0.0
เทศบาลตำบลนาท่อม	20,621.77	17,567.00	14.81 %	5.0	3,079.92	513.00	83.34 %	5.0	3,079.92	513.00	83.34 %	5.0
เทศบาลตำบลนาโหนด	33,311.34	31,816.66	4.49 %	2.0	4,539.87	8,712.82	-91.92 %	0.5	4,539.87	8,712.82	-91.92 %	0.5



โครงการลดการใช้พลังงานในภาคราชการ  
จัดทำโดย : สำนักงานนโยบายและแผนพลังงาน กระทรวงพลังงาน

# e-report.energy.go.th

กรมส่งเสริมการค้าระหว่างประเทศ  
กรมส่งเสริมการค้าระหว่างประเทศ  
กรมส่งเสริมการค้าระหว่างประเทศ

สรุปผลการประเมินตัวชี้วัดของรัฐบาลกลางปีงบประมาณ 2564 รวม 6 เดือน (มีนาคม - สิงหาคม 2564)

จังหวัด: พัทลุง &gt;

หน่วยงาน	การใช้จ่าย				การใช้จ่าย			
	จำนวนรายการ	ค่าจริง	ผลประหยัด	คะแนน	จำนวนรายการ	ค่าจริง	ผลประหยัด	คะแนน
เทศบาลตำบลงหวา	ไม่ครบ	ไม่ครบ	ประเมินไม่ได้	0.0	ไม่ครบ	ไม่ครบ	ประเมินไม่ได้	0.0
เทศบาลตำบลเกาะบางค่า	14,617.33	22,359.00	-52.96 %	0.5	10,976.58	631.00	94.25 %	5.0
เทศบาลตำบลเขาเจ็ดยักษ์	33,288.93	50,613.31	-52.04 %	0.5	4,652.19	9,436.96	-102.85 %	0.5
เทศบาลตำบลเขาชัยสน	ไม่ครบ	ไม่ครบ	ประเมินไม่ได้	0.0	ไม่ครบ	ไม่ครบ	ประเมินไม่ได้	0.0
เทศบาลตำบลเขาหัวช้าง	ไม่ครบ	ไม่ครบ	ประเมินไม่ได้	0.0	ไม่ครบ	ไม่ครบ	ประเมินไม่ได้	0.0
เทศบาลตำบลคลองทรายขาว	ไม่ครบ	ไม่ครบ	ประเมินไม่ได้	0.0	ไม่ครบ	ไม่ครบ	ประเมินไม่ได้	0.0
เทศบาลตำบลคลองใหญ่	29,654.19	ไม่ครบ	ประเมินไม่ได้	0.0	6,887.55	ไม่ครบ	ประเมินไม่ได้	0.0
เทศบาลตำบลควนขนุน	350,155.78	71,646.00	79.54 %	5.0	2,364.99	6,712.87	-183.84 %	0.5
เทศบาลตำบลควนเสด็จ	25,239.39	25,055.00	0.73 %	0.5	8,439.90	6,802.05	19.41 %	5.0
เทศบาลตำบลโคกชะงาย	ไม่ครบ	ไม่ครบ	ประเมินไม่ได้	0.0	ไม่ครบ	ไม่ครบ	ประเมินไม่ได้	0.0
เทศบาลตำบลโคกม่วง	ไม่ครบ	ไม่ครบ	ประเมินไม่ได้	0.0	ไม่ครบ	ไม่ครบ	ประเมินไม่ได้	0.0
เทศบาลตำบลจองถนน	21,640.53	ไม่ครบ	ประเมินไม่ได้	0.0	4,941.78	ไม่ครบ	ประเมินไม่ได้	0.0
เทศบาลตำบลชะรัด	ไม่ครบ	ไม่ครบ	ประเมินไม่ได้	0.0	ไม่ครบ	ไม่ครบ	ประเมินไม่ได้	0.0
เทศบาลตำบลชุมพล	39,574.87	31,957.35	19.25 %	5.0	7,478.70	3,907.95	47.75 %	5.0
เทศบาลตำบลคอกบทราย	41,398.10	41,353.00	0.11 %	0.5	6,739.66	1,505.65	77.66 %	5.0
เทศบาลตำบลดอนทราย	15,473.01	14,298.00	7.6 %	3.5	6,121.38	ไม่ครบ	ประเมินไม่ได้	0.0
เทศบาลตำบลดอนประดู่	ไม่ครบ	ไม่ครบ	ประเมินไม่ได้	0.0	ไม่ครบ	ไม่ครบ	ประเมินไม่ได้	0.0
เทศบาลตำบลตะโหมด	38,539.51	30,766.00	20.17 %	5.0	8,091.96	4,591.35	43.26 %	5.0
เทศบาลตำบลตานาน	29,093.74	23,799.00	18.20 %	5.0	5,022.81	5,054.75	-0.64 %	0.5
เทศบาลตำบลโดนคั่ว	17,388.27	29,496.67	-69.64 %	0.5	6,026.72	1,807.82	70.00 %	5.0
เทศบาลตำบลทะเลน้อย	ไม่ครบ	ไม่ครบ	ประเมินไม่ได้	0.0	ไม่ครบ	ไม่ครบ	ประเมินไม่ได้	0.0
เทศบาลตำบลท่าแค	30,393.42	24,996.00	17.76 %	5.0	6,861.02	4,108.54	40.12 %	5.0
เทศบาลตำบลท่ามะเดื่อ	22,561.62	20,810.00	7.76 %	3.5	3,132.62	1,045.00	66.64 %	5.0
เทศบาลตำบลท่ามิหรำ	44,165.76	25,716.24	41.77 %	5.0	3,191.61	4,532.36	-42.01 %	0.5
เทศบาลตำบลนาเขา	ไม่ครบ	ไม่ครบ	ประเมินไม่ได้	0.0	ไม่ครบ	ไม่ครบ	ประเมินไม่ได้	0.0
เทศบาลตำบลนาท่อม	21,323.20	22,201.00	-4.12 %	0.5	3,079.92	521.55	83.07 %	5.0
เทศบาลตำบลนาโหนด	34,064.61	31,699.47	6.94 %	3.0	5,074.83	8,394.01	-65.40 %	0.5